

NOME: _____

TURMA: _____

ATIVIDADES PARA BRINCAR



PARA AULA

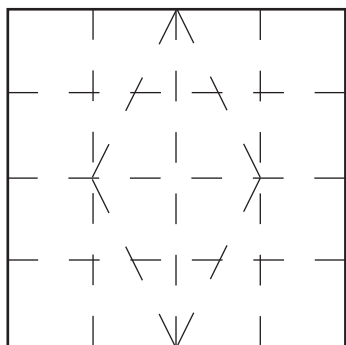


PARA CASA

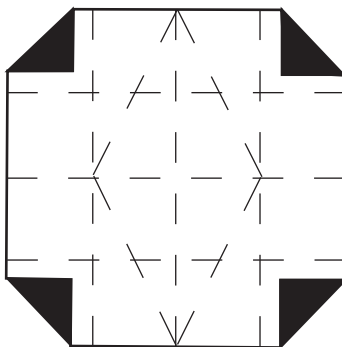
DIA DAS MÃES

PRESENTE PARA A MAMÃE: MARCADOR DE PÁGINA EM FORMA DE CORAÇÃO

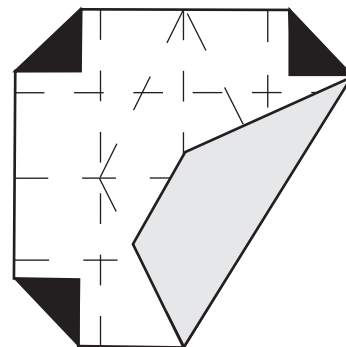
1.) DOBRE PARA MARCAR COMO AS LINHAS PONTILHADAS



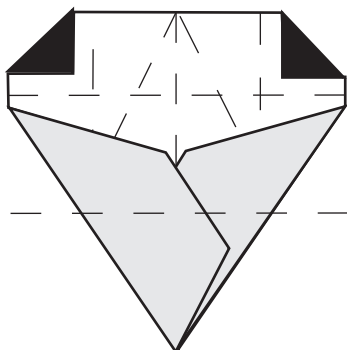
2.) DOBRE AS PONTAS



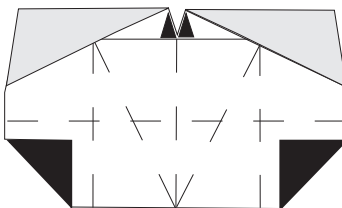
3.) DOBRE PARA FORMAR A BASE DE UM DOS LADOS DO CORAÇÃO



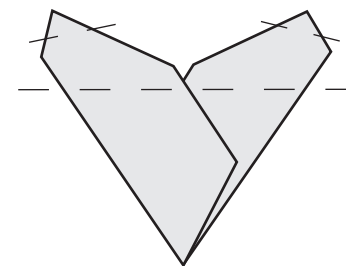
4.) NOTE QUE A DOBRA É IRREGULAR, É ISSO QUE FORMARÁ O MARCADOR.



5.) DOBRE AO MEIO




6.) REPITA A OPERAÇÃO 4 COM O OUTRO LADO PARA O CORAÇÃO SE FORMAR.



DICA:

Dobre as pontinhas para dentro se desejar um coração harmônico.

Recorte este quadrado de 7,5cm x 7,5cm:



PRONTO: UM CORAÇÃO DE PRESENTE

